



Las referencias que necesitas en tu día a día

Guía Rápida • Residencial y Terciario

Life Is On

Schneider
Electric

Índice

Wiser

1

Mecanismos

2

Aparamenta

3

Sobretensiones

4

Cuadros modulares

5

SAI

6

Cargadores para
Vehículo Eléctrico

7



Wiser




Wiser



Gateway - Imprescindible para el sistema Wiser	
CCT501901	Wiser Gateway
CCT501400_0001	Soporte de sobremesa Wiser Gateway

APP WISER by SE



Asistentes de voz



New Unica	
NU350918	Interruptor persianas Wiser Polar
NU351718	Regulador pulsación Wiser Polar
NU351818	Regulador giratorio Wiser Polar
NU353818	Pulsador On/Off Wiser Polar
NU352618	Detector mov. 10A con int. Wiser Polar
NU352718	Detector mov. con regulador Wiser Polar
NU555718	Toma de Corriente Wiser New Unica Polar

Aluminio: Cambia el 18 por el 30 Ej: NU320130
Antracita: Cambia el 18 por el 54 Ej: NU320154



Micromódulos	
CCT5010-0002	Micromodulo ilum. regulador Wiser
CCT5011-0002	Micromodulo interruptor ON/OFF Wiser
CCT5015-0002	Micromodulo control persianas Wiser

Elegance y D-Life

Para más información y referencias: [Guía Interactiva Wiser](#)

Luces y Persianas



Interruptor inalámbrico



Sensores

CCT591011	Sensor de puertas/ventanas Wiser
CCT592011	Sensor de inundación Wiser
CCT593011	Sensor de Temperatura/Humedad Wiser
CCT595011	Sensor de movimiento Wiser
CCT599001	Sensor de humo

Cámara IP - Se pueden integrar a la app Wiser by SE sin GW

CCT723319	Cámara IP Interior Wiser
CCT724319	Cámara IP exterior Wiser

Toma de Corriente

CCT711119	Toma corriente Inteligente Wiser 16A
-----------	--------------------------------------

Control Remoto IR

CCT501411	Control Remoto IR
-----------	-------------------



Mecanismos

NEW UNICA SYSTEM+



SUPERFICIE		SUPERFICIE ANTIBACTERIANA	
Referencia	Características	Referencia	Características
NU122418	2 Columnas	NU122420	2 Columnas
NU123418	3 Columnas	NU123420	3 Columnas
NU124418	4 Columnas	NU124420	4 Columnas

EMPOTRAR		EMPOTRAR ANTIBACTERIANA	
Referencia	Características	Referencia	Características
NU172418	2 Columnas		
NU173418	3 Columnas	NU173420	3 Columnas
NU174418	4 Columnas		

Mecanismos	
Referencia	Características
NU306718A	Schuko doble Blanco
NU306703A	Schuko doble Rojo
NU306718AS	Schuko doble Blanco con piloto
NU306703AS	Schuko doble Rojo con piloto
NU348218	RJ45 doble UTP Cat 6
NU946218	Tapa RJ45 doble
VDIB17366UWE	Conector RJ45

BASE DE ESCRITORIO XS	
Referencia	Características
INS44010	Cargador por Inducción Qi
INS44050	Schuko USB A y C Blanco
INS44051	Schuko USB A y C Antracita
INS44031	Tapa traslúcida Base de escritorio XS
INS44032	Tapa blanca Base de escritorio XS
INS44033	Tapa antracita Base de escritorio XS

BASE DE ESCRITORIO S	
Referencia	Características
NS44050	Schuko USB A carga rápida Blanco
INS44051	Schuko USB A carga rápida Antracita

Otros acabados

Aluminio: Cambia el 18 por el 30
Antracita: Cambia el 18 por el 54
Ej: NU3201**30** NU3201**54**

Accede a nuestra web y conoce
más sobre nuestra gama

[NEW UNICA SYSTEM+](#)

Descubre nuestra
herramienta

[Combinum](#)

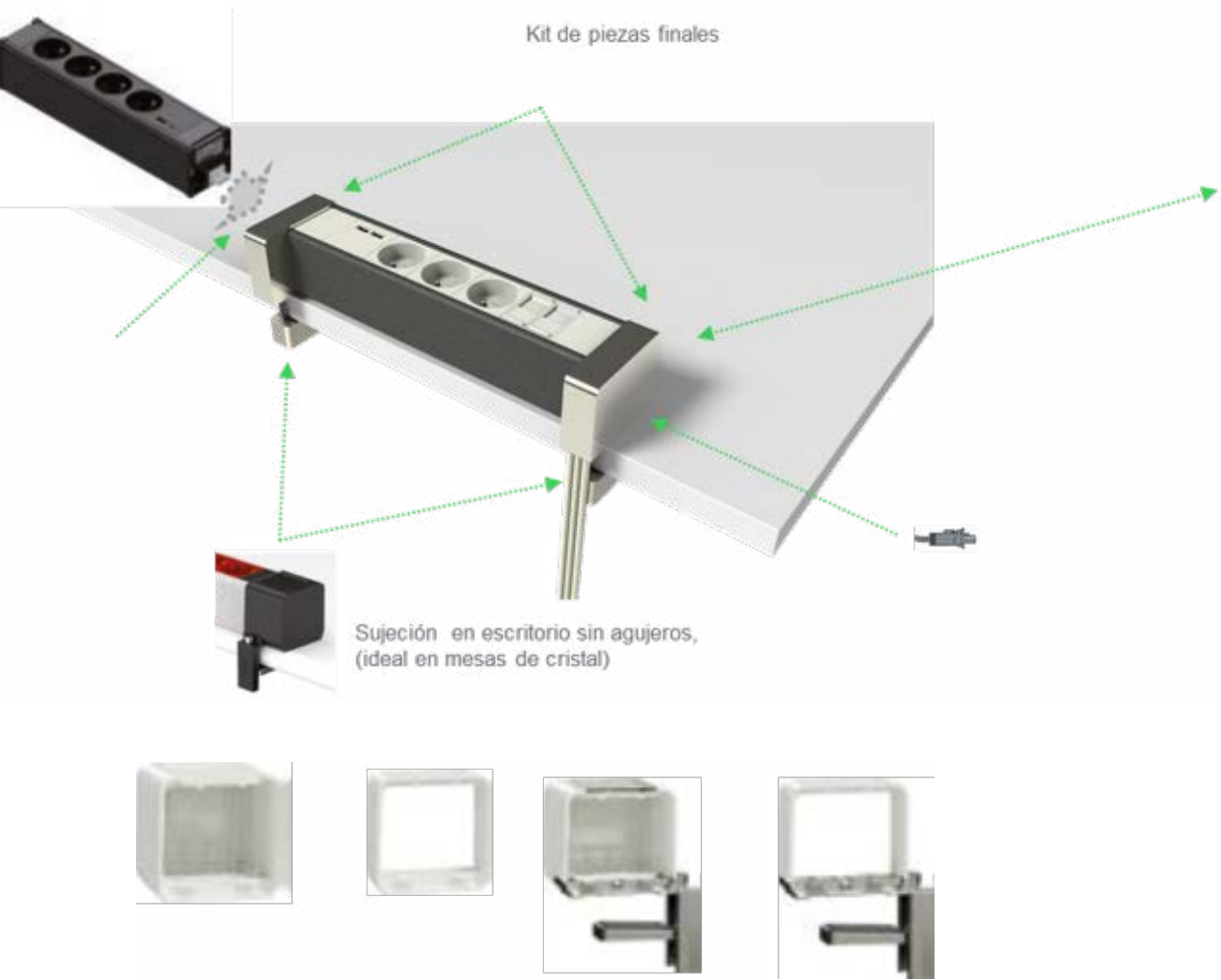
Recuerda que estos mecanismos
son compatibles con la gama

[Optiline 45](#)



Mecanismos

NEW UNICA SYSTEM+



FIJACIÓN EN MESA	
Referencia	Características
INS44280	Unión Mesa Blanco
INS44281	Unión Mesa Antracita
INS44282	Final Mesa Blanco
INS44283	Final Mesa Antracita
INS44284	Kit Soporte Final Mesa Blanco
INS44285	Kit Soporte Final Mesa Antracita
INS44286	Unión Soporte Mesa Blanco
INS44287	Unión Soporte Mesa Antracita




MÓDULO 2/4 SCHUKO + Cargador USB A y C	
Referencia	Características
INS44220	2 Schuko + USB A y C Blanco
INS44221	2 Schuko + USB A y C Antracita
INS44232	4 Schuko + USB A y C Blanco
INS44233	4 Schuko + USB A y C Antracita



MÓDULO 4 SCHUKO + Cargador USB A y C + VDI	
Referencia	Características
INS44256	4 Schuko + USB A y C + VDI Blanco
INS44257	4 Schuko + USB A y C + VDI Antracita

Incluye el hueco de dos módulos para incluir un módulo de comunicación (RJ45, HDMI...)



CONEXIÓN ELÉCTRICA	
Referencia	Características
INS44288	Conex. 3m x 1,5mm plano Blanco
INS44303	Pack 5 Conector macho plano
INS44304	Pack 5 Conector macho 90°



Mecanismos



New Unica



NU320118	Interruptor
NU320318	Conmutador
NU320518	Cruzamiento
NU320618C	Pulsador campana
NU303718	Schuko
NU349718	Toma teléfono RJ12
NU341518	Toma RJ45 Cat6 UTP
NU944118	Carátula TV
NU301718	Schuko + USB C
NU986618	Tapa ciega



+

NU7002P	Bastidor plástico
---------	-------------------

+




NU200218	Marco 1
NU200418	Marco 2
NU200618	Marco 3

Complementa tu oferta con toda la variedad de estéticas y acabados de New Unica



Color



Metal



Pure



Basic

Otras Configuraciones

- Módulo estrecho:
Cambia el 32 por 31. Ej: NU**31**0118
- Otros acabados en teclas:
Aluminio: Cambia el 18 por el 30 Ej: NU3201**30**
Antracita: Cambia el 18 por el 54 Ej: NU3201**54**

Descarga el catálogo completo de New Unica

[Descargar catálogo](#)

Aluminio: Cambia el 18 por el 30 Ej: NU2002**30**
Antracita: Cambia el 18 por el 54 Ej: NU2002**54**

Accede a nuestra web y conoce más sobre nuestra gama

[NEW UNICA](#)



elegance



	<table><tr><td>MTN3111-0000</td><td>Interruptor</td></tr><tr><td>MTN3116-0000</td><td>Conmutador</td></tr><tr><td>MTN3117-0000</td><td>Cruzamiento</td></tr><tr><td>MTN3150-0000</td><td>Pulsador NA</td></tr><tr><td>MTN2300-0325</td><td>Base schuko</td></tr><tr><td>MTN463500</td><td>Toma teléfono RJ12</td></tr><tr><td>MTN4575-0000</td><td>Soporte RJ45 S-One</td></tr><tr><td>VDIB17726U12</td><td>Conector RJ45 Cat6 UTP</td></tr></table>	MTN3111-0000	Interruptor	MTN3116-0000	Conmutador	MTN3117-0000	Cruzamiento	MTN3150-0000	Pulsador NA	MTN2300-0325	Base schuko	MTN463500	Toma teléfono RJ12	MTN4575-0000	Soporte RJ45 S-One	VDIB17726U12	Conector RJ45 Cat6 UTP
MTN3111-0000	Interruptor																
MTN3116-0000	Conmutador																
MTN3117-0000	Cruzamiento																
MTN3150-0000	Pulsador NA																
MTN2300-0325	Base schuko																
MTN463500	Toma teléfono RJ12																
MTN4575-0000	Soporte RJ45 S-One																
VDIB17726U12	Conector RJ45 Cat6 UTP																
+																	
	<table><tr><td>MTN432135</td><td>Tecla simple</td></tr><tr><td>MTN2330-0335</td><td>Tapa Schuko</td></tr><tr><td>MTN469625</td><td>Tapa teléfono RJ12</td></tr><tr><td>MTN469825</td><td>Tapa RJ45</td></tr><tr><td>MTN296725</td><td>Tapa TV</td></tr></table>	MTN432135	Tecla simple	MTN2330-0335	Tapa Schuko	MTN469625	Tapa teléfono RJ12	MTN469825	Tapa RJ45	MTN296725	Tapa TV						
MTN432135	Tecla simple																
MTN2330-0335	Tapa Schuko																
MTN469625	Tapa teléfono RJ12																
MTN469825	Tapa RJ45																
MTN296725	Tapa TV																
+																	
	<table><tr><td>MTN4010-3035</td><td>Marco 1</td></tr><tr><td>MTN4020-3035</td><td>Marco 2</td></tr><tr><td>MTN4030-3035</td><td>Marco 3</td></tr></table>	MTN4010-3035	Marco 1	MTN4020-3035	Marco 2	MTN4030-3035	Marco 3										
MTN4010-3035	Marco 1																
MTN4020-3035	Marco 2																
MTN4030-3035	Marco 3																

Complementa tu oferta con toda la variedad de estéticas y acabados de elegance



Metal



Cristal



Madera

Otras Configuraciones

Aluminio: Cambia el 35 por el 60 Ej: MTN4321**60**
Antracita: Cambia el 35 por el 14 Ej: MTN4321**14**

Aluminio: Cambia el 3035 por el 31**60**
Antracita: Cambia el 3035 por el 31**14**

Accede a nuestra web
y conoce más sobre
nuestra gama

[ELEGANCE](#)




D-life




MTN3111-0000	Interruptor
MTN3116-0000	Conmutador
MTN3117-0000	Cruzamiento
MTN3150-0000	Pulsador NA
MTN2400-0000	Base schuko
MTN463500	Toma teléfono RJ12
MTN4575-0000	Soporte RJ45 S-One
VDIB17726U12	Conector RJ45 Cat6 UTP

+



MTN3300-6035	Tecla simple
MTN2330-6035	Tapa Schuko
MTN4215-6035	Tapa teléfono RJ12
MTN4215-6035	Tapa RJ45
MTN4123-6035	Tapa TV

+



MTN4010-6535	Marco 1
MTN4020-6535	Marco 2
MTN4030-6535	Marco 3

Complementa tu oferta con toda la variedad de estéticas y acabados de D-life



Básicos



Naturales

Otras Configuraciones

Aluminio: Cambia el 35 por el 36 Ej: MTN3300-60**36**
Antracita: Cambia el 35 por el 34 Ej: MTN3300-60**34**
Otros colores de teclas: Cambia el 35 por: 33 (Sahara)
50 (Níquel), 52(Mocca)


Aluminio: Cambia el 6535 por el 65**36**
Antracita: Cambia el 6535 por el 65**34**

Accede a nuestra web
y conoce más sobre
nuestra gama

[D-LIFE](#)



Mureva



Monobloc



MUR39021	Conmutador Blanco
MUR35021	Conmutador Gris
MUR35023	Cruzamiento Gris
MUR39026	Pulsador Blanco
MUR35026	Pulsador Gris
MUR39206	Schuko Blanco
MUR36731	Schuko Gris

Componible



MUR39723	Conmutador Blanco
MUR37021	Conmutador Gris
MUR39023	Cruzamiento Blanco
MUR35020	Cruzamiento Gris
MUR39027	Pulsador Blanco
MUR35027	Pulsador Gris
MUR39135	Schuko Blanco
MUR36135	Schuko Gris
MUR34007	Junta de estanqueidad
MUR39911	Caja Superficie Blanco
MUR37911	Caja Superficie Gris
MUR39914	Caja Sup. Dobl Blanco
MUR37914	Caja Sup. Doble Gris
MUR39107	Marco Emp. Blanco
MUR34107	Marco Emp. Gris
MUR39101	Marco Emp. 2 elementos Blanco
MUR34101	Marco Emp. 2 elementos Gris
MUR39110	Adaptador New Unica con tapa Blanco
MUR35110	Adaptador New Unica con tapa Gris



Aparamenta




Aparamenta – Protección Magnetotérmica


Curva C
Uso General




Uso Residencial
Poder de corte 6 kA




Uso Residencial y terciario
Poder de corte 6 kA



Ahorra espacio en el cuadro.
Poder de corte 6 kA



Ahorra espacio en el cuadro.
Poder de corte 6kA / 10 kA



Uso terciario - Accesoriable
Poder de corte 6 kA/ 10 kA

n° Polos	Calibre	RESI9	iK60N	iC40F	iC40N	iC60N
1P	6		A9K17106			A9F79106
	10		A9K17110			A9F79110
	16		A9K17116			A9F79116
	20		A9K17120			A9F79120
	25		A9K17125			A9F79125
	32		A9K17132			A9F79132
	40		A9K24140			A9F79140
	50		A9K24150			A9F79150
	63		A9K24163			A9F79163
1P + N	6		A9K17606	A9P53606	A9P54606	A9F79606
	10	R9F12610	A9K17610	A9P53610	A9P54610	A9F79610
	16	R9F12616	A9K17616	A9P53616	A9P54616	A9F79616
	20	R9F12620	A9K17620	A9P53620	A9P54620	A9F79620
	25	R9F12625	A9K17625	A9P53625	A9P54625	A9F79625
	32	R9F12632	A9K17632	A9P53632	A9P54632	A9F79632
	40	R9F12640	A9K24640	A9P53640	A9P54640	A9F79640
	50		A9K24650			A9F79650
	63		A9K24663			A9F79663
2P	6		A9K17206			A9F79206
	10	R9F12210	A9K17210			A9F79210
	16	R9F12216	A9K17216			A9F79216
	20	R9F12220	A9K17220			A9F79220
	25	R9F12225	A9K17225			A9F79225
	32	R9F12232	A9K17232			A9F79232
	40	R9F12240	A9K24240			A9F79240
	50		A9K24250			A9F79250
	63		A9K24263			A9F79263



Aparamenta – Protección Magnetotérmica

Curva C
Uso General



Uso Residencial y terciario
Poder de corte 6 kA



Ahorra espacio en el cuadro.
Poder de corte 6kA / 10 kA




Uso terciario - Accesoriable
Poder de corte 6 kA/ 10 kA

n° Polos	Calibre	iK60N	iC40N	iC60N
3P	6	A9K17306	A9P54306	A9F79306
	10	A9K17310	A9P54310	A9F79310
	16	A9K17316	A9P54316	A9F79316
	20	A9K17320	A9P54320	A9F79320
	25	A9K17325	A9P54325	A9F79325
	32	A9K17332	A9P54332	A9F79332
	40	A9K24340	A9P54340	A9F79340
	50	A9K24350		A9F79350
	63	A9K24363		A9F79363
3P + N	6	A9K24706	A9P54706	
	10	A9K24710	A9P54710	
	16	A9K24716	A9P54716	
	20	A9K24720	A9P54720	
	25	A9K24725	A9P54725	
	32	A9K24732	A9P54732	
	40	A9K24740	A9P54740	
	50	A9K24750		
	63	A9K24763		
4P	6	A9K17406		A9F79406
	10	A9K17410		A9F79410
	16	A9K17416		A9F79416
	20	A9K17420		A9F79420
	25	A9K17425		A9F79425
	32	A9K17432		A9F79432
	40	A9K24440		A9F79440
	50	A9K24450		A9F79450
	63	A9K24463		A9F79463



Aparamenta – Protección Magnetotérmica

Curva D
Protección Motores



Ahorra espacio en el cuadro.
Poder de corte 6kA / 10 kA



Poder de corte 6 kA/ 10 kA



Ahorra espacio en el cuadro.
Poder de corte 6kA / 10 kA



Poder de corte 6 kA/ 10 kA

nº Polos	Calibre	iC40N	iC60N
1P	6		A9F75106
	10		A9F75110
	16		A9F75116
	20		A9F75120
	25		A9F75125
	32		A9F75132
	40		A9F75140
	50		A9F75150
	63		A9F75163
1P + N	6	A9P64606	
	10	A9P64610	
	16	A9P64616	
	20	A9P64620	
	25	A9P64625	
	32	A9P64632	
	40	A9P64640	
	50		
	63		
2P	6		A9F75206
	10		A9F75210
	16		A9F75216
	20		A9F75220
	25		A9F75225
	32		A9F75232
	40		A9F75240
	50		A9F75250
	63		A9F75263


nº Polos	Calibre	iC40N	iC60N
3P	6	A9P64306	A9F75306
	10	A9P64310	A9F75310
	16	A9P64316	A9F75316
	20	A9P64320	A9F75320
	25	A9P64325	A9F75325
	32	A9P64332	A9F75332
	40	A9P64340	A9F75340
	50		A9F75350
	63		A9F75363
3P + N	6	A9P64706	
	10	A9P64710	
	16	A9P64716	
	20	A9P64720	
	25	A9P64725	
	32	A9P64732	
	40	A9P64740	
	50		
	63		
4P	6		A9F75406
	10		A9F75410
	16		A9F75416
	20		A9F75420
	25		A9F75425
	32		A9F75432
	40		A9F75440
	50		A9F75450
	63		A9F75463




Aparamenta – Protección Diferencial



Uso Residencial



Uso Residencial /
Pequeño
Terciario



Uso Terciario



Uso Terciario Super
inmunizado



Uso para vehículo eléctrico

nº Polos	Sensibilidad	Calibre	Resi9 Tipo AC	RESI9 Tipo F SI	iID K Tipo AC	iID Tipo AC	iID Tipo A SI	iID Tipo B Vehículo Elec	
Instantáneo									
2P	10 mA	25 A				A9R10225			
	30 mA	25 A	R9R51225	R9R71225	A9R60225	A9R81225	A9R61225	A9Z51225	
		40 A	R9R51240	R9R71240	A9R60240	A9R81240	A9R61240	A9Z51240	
		63 A				A9R81263	A9R61263		
		80 A				A9R11280			
	300 mA	25 A				A9R84225			
		40 A				A9R84240			
		63 A				A9R84263			
		80 A				A9R14280			
	100 A				A9R14291				
	4P	30 mA	25 A			A9Z05425	A9R81425	A9R61425	
			40 A			A9Z05440	A9R81440	A9R61440	A9Z51440
63 A					A9Z05463	A9R81463	A9R61463	A9Z51463	
80 A						A9R11480			
300 mA		25 A			A9Z06425	A9R84425			
		40 A			A9Z06440	A9R84440			
		63 A			A9Z06463	A9R84463	A9R34463		
		80 A				A9R14480			
		100 A				A9R14491	A9R34491		
		Selectivo							
2P	300 mA	40 A					A9R35240		
		63 A				A9R15263	A9R35263		
		80 A				A9R15280			
		100 A				A9R15291	A9R35291		
4P	300 mA	40 A				A9R15440	A9R35440		
		63 A				A9R15463	A9R35463		
		80 A				A9R15480	A9R35480		
		100 A				A9R15491	A9R35491		



Sobretensiones



Gestión de la energía - Sobretensiones



Protección combinada contra Sobretensiones	
Referencia	Descripción
R9L20616	Resi9 Combi SPU 1P+N 16A
R9L20620	RESI9 Combi SPU 1P+N 20A
R9L20625	RESI9 Combi SPU 1P+N 25A
R9L20632	RESI9 Combi SPU 1P+N 32A
R9L20640	RESI9 Combi SPU 1P+N 40A
R9L20650	RESI9 Combi SPU 1P+N 50A

Bobinas de protección contra sobretensiones permanentes	
Referencia	Descripción
A9A26500	Bobina iMSU para iC60/iC40 Acti9 (aux.eléctrico)



Referencia	Descripción
A9L20716	Acti9 Combi SPU 3P+N 16A
A9L20720	Acti9 Combi SPU 3P+N 20A
A9L20725	Acti9 Combi SPU 3P+N 25A
A9L20732	Acti9 Combi SPU 3P+N 32A
A9L20740	Acti9 Combi SPU 3P+N 40A
A9L20750	Acti9 Combi SPU 3P+N 50A
A9L20763	Acti9 Combi SPU 3P+N 63A



Limitador de sobretensiones transitorias Tipo 2	
Referencia	Descripción
R9L12610	Resi9 Quick PF 10kA 1P+N

Limitador de sobretensiones transitorias Tipo 2	
Referencia	Descripción
A9L15692	Acti9 iPF K 20kA 1P+N

Sobretensiones transitorias IPF K (limitadores monobloc RTipo 2	
Referencia	Descripción
A9L15692	Limitador iPF K 20 1P+N, 20kA monobloc
A9L15693	Limitador iPF K 20 3P+N, 20kA monobloc
A9L15687	Limitador iPF K 40 1P+N, 40kA monobloc
A9L15688	Limitador iPF K 40 3P+N, 40kA monobloc

Limitador de sobretensiones transitorias Tipo1+ 2	
Referencia	Descripción
A9L16282	Limitador iPRF 12, 5r 1P+N, 12,5/50kA monobloc
A9L16482	Limitador iPRF 12, 5r 3P+N, 12,5/50kA monobloc

Limitador de sobretensiones transitorias Tipo 2 para corriente continua	
Referencia	Descripción
A9L40281	Limitador iPRD-1000DC, 40kA cartuchos
A9L40271	Limitador iPRD-600DC, 40kA cartuchos



Enriquecidos Acti9



XP : Peine de conexión	Peine bipolar	2 polos	100A	A9XPH206	Acti9 Peine 2P 6 módulos
				A9XPH208	Acti9 Peine 2P 8 módulos
				A9XPH210	Acti9 Peine 2P 10 módulos
				A9XPH212	Acti9 Peine 2P 12 módulos
				A9XPH257	Acti9 Peine 2P L = 1000mm
	A9XPT920			20 cubredientes para peines	
	A9XPCM04			4 conectores monoconexión, cable de 35mm	
	Accesorios			A9XPE210	10 escudos laterales peines 2P



Referencia	Descripción
A9A15310	TOMA DE CORRIENTE 2P+T 250V



Referencia	Descripción
R9C20220	Contactador, Resi9 CT MAN, 2 NA, 20 A, 230 V
R9A15516	Tomas de corriente combinada con interruptor automático, Resi9, 2 x 1P+N+T, 16 A, 250 V



Gestión de la energía



Reconectador diferencial	
Referencia	Descripción
A9CR1225	Acti9 RED 2P 25A 30mA
A9CR1240	Acti9 RED 2P 40A 30mA
A9CR1263	Acti9 RED 2P 63A 30mA
A9CR4225	Acti9 REDs 2P 25A 30mA
A9CR4240	Acti9 REDs 2P 40A 30mA
A9CR4263	Acti9 REDs 2P 63A 30mA
A9CR5225	Acti9 REDs 2P 25A 300mA
A9CR5240	Acti9 REDs 2P 40A 300mA
A9CR5263	Acti9 REDs 2P 63A 300mA



Power Tag	
Referencia	Descripción
A9XELC10	PowerTag Link C
A9MEM1522	Sensor PowerTag 1P+N - Montaje inferior
A9MEM1542	Sensor PowerTag 3P+N - Montaje inferior
A9MEM1560	Sensor PowerTag Universal 1P + N
A9MEM1570	Sensor PowerTag Universal 3P + N



Interruptor Horario	
Referencia	Descripción
15363	MINUTERO AUTOMATICO 1 A 7 MIN.
15336	IH DIARIO 1MOD. 1C CRM
15335	IH DIARIO 1MOD. 1C SRM
CCT15365	IH HORARIO 24 HRS 3MOD. 1C CRM
CCT15441	IHP PROGRAM. SEMANAL 2,5MOD 1C
CCT15443	IHP PROGRAM. SEMANAL 2,5MOD 2C
CCT15225	IC ASTRONOMICO 2,5MOD 1C
CCT15245	IC ASTRONOMICO 2,5MOD 2C



Detector de Movimiento	
Referencia	Descripción
CCT56P001	Empotrar 360°
CCT56P002	Superficie 360°
CCT56P004	Exterior 120°
MTN544819	Crepuscular para exterior con retardo. luminosidad: entre 3 y 2.000 lux. 10 A.
CCT56P008	Detector de movimiento exterior 360°



Cuadros Modulares



Cuadros Modulares Resi9 MP & Pragma

SUPERFICIE
Material Aislante



Modelo	Nº Módulos	Nº Filas	Cuadro con puerta plena IP 40	Cuadro con puerta ahumada IP 40	Cuadro sin puerta IP30	Puerta Plena IP40	Puerta transparente IP40	Dimensiones (mm)		
								altura	ancho	profundo
Resi9 MP	4	1	MIP10104	MIP10104T				198	95	95
Resi9 MP	6	1	MIP10106	MIP10106T				198	160	95
Resi9 MP	8	1	MIP10108	MIP10108T				228	196	102
Resi9 MP	12	1	MIP10112	MIP10112T				228	268	102
Pragma 13	13	1			PRA10201	PRA16113	PRA15113	300	336	123
Resi9 MP	18	1	MIP10118	MIP10118T				228	376	102
Pragma 18	18	1			PRA10261	PRA16118	PRA15118	300	426	125
Resi9 MP	24	2	MIP10212	MIP10212T				353	268	102
Pragma 13	26	2			PRA10202	PRA16213	PRA15213	450	336	123
Resi9 MP	36	3	MIP10312	MIP10312T				478	268	102
Pragma 18	36	2			PRA10262	PRA16218	PRA15218	450	426	125
Pragma 13	39	3			PRA10203	PRA16313	PRA15313	600	336	123
Pragma 13	52	4			PRA10204	PRA16413	PRA15413	750	336	123
Pragma 18	54	3			PRA10263	PRA16318	PRA15318	600	426	125
Pragma 18	72	4			PRA10264	PRA16418	PRA15418	750	426	125



Cuadros Modulares Resi9 MP & Pragma 13/18

EMPOTRAR

Material Aislante



Modelo	N° Módulos	N° Filas	Cuadro con puerta plena IP 40	Cuadro con puerta ahumada IP 40	Cuadro sin puerta IP30	Puerta Plena IP40	Puerta transparente IP40	Cuadro de Multimedia	Dimensiones (mm)		
									altura	ancho	profundo
Mini Pragma	4	1	MIP20104	MIP20104T					252	150	97
Mini Pragma	6	1	MIP20106	MIP20106T					252	186	97
Mini Pragma	8	1	MIP20108	MIP20108T					252	222	97
Resi9 MP	12	1	MIP20112	MIP20112T					252	294	97
Pragma 13	13	1			PRA35113	PRA16113	PRA15113		360	396	107,5
Resi9 MP	18	1	MIP20118	MIP20118T					252	402	99
Pragma 18	18	1			PRA35118	PRA16118	PRA15118		360	486	109,5
Resi9 MP	24	2	MIP20212	MIP20212T					377	294	98
Pragma 13	26	2			PRA35213	PRA16213	PRA15213		510	396	107,5
Resi9 MP	36	3	MIP20312	MIP20312T					602	294	98
pragma 18	36	2			PRA35218	PRA16218	PRA15218		610	486	109,5
Pragma 13	39	3			PRA35313	PRA16313	PRA15313		660	396	107,5
Pragma 13	52	4			PRA35413	PRA16413	PRA15413		810	396	107,5
Resi9 MP	54	3	MIP20318 MIP21318 (Incluye Garras)					MIP218FU (Incluye Garras) MIP318FU2	402	564	104
Pragma 18	54	3			PRA35318	PRA16318	PRA15318		660	486	109,5
Pragma 18	72	4			PRA35418	PRA16418	PRA15418		810	486	109,5



Cuadros Modulares

Pragma 24
Plástico



Nº Módulos	Nº Filas	Cuadro sin puerta IP30	Puerta Plena IP40	Puerta transparente IP40	Dimensiones (mm)		
					altura	ancho	profundo
Superficie							
24	1	PRA13811	PRA16124	PRA15124	300	550	148
48	2	PRA13812	PRA16224	PRA15224	450	550	148
72	3	PRA13813	PRA16324	PRA15324	600	550	148
96	4	PRA13814	PRA16424	PRA15424	750	550	148
120	5	PRA13815	PRA16524	PRA15524	900	550	148
144	6	PRA13816	PRA16624	PRA15624	1050	550	148
Empotrar							
24	1	PRA13831	PRA16124	PRA15124	360	610	125
48	2	PRA13832	PRA16224	PRA15224	510	610	125
72	3	PRA13833	PRA16324	PRA15324	660	610	125
96	4	PRA13834	PRA16424	PRA15424	810	610	125
120	5	PRA13835	PRA16524	PRA15524	960	610	125
144	6	PRA13836	PRA16624	PRA15624	1110	610	125
72	4	PRA35418	PRA16418	PRA15418	810	486	109,5



Envolventes modulares PrismaSeT S

Envolventes

Nº Módulos por fila	Nº Filas	Capacidad en módulos de 18mm	Corriente nominal (in)	Número y tipo de conexiones	Referencias	
					Envolvente	Envolvente con pasillo
24				Bloque de terminales con conexión a tierra		
	4	96	160 A	6x6/25° (tornillo) + 42x1.5° ₍₁₎ (push-in)	LVSST424	-
	5	120		9x6/25° (tornillo) + 63x1.5° ₍₁₎ (push-in)	LVSST524	-
	6	144		9x6/25° (tornillo) + 63x1.5° ₍₁₎ (push-in)	LVSST624	LVSSD624
	7	168		12x6/25° (tornillo) + 84x1.5° ₍₁₎ (push-in)	LVSST724	LVSSD724
	8	192		12x6/25° (tornillo) + 84x1.5° ₍₁₎ (push-in)	LVSST824	LVSSD824



Tipo de puertas


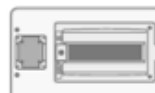















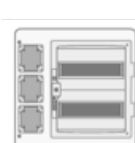
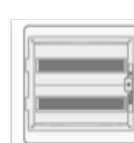

















Nº Módulos por fila	Nº Filas	Referencias		
		Transparente	Plena (blanca)	Plena para pasillo lateral
24	4	LVSSDT424	LVSSDP424	-
	5	LVSSDT524	LVSSDP524	-
	6	LVSSDT624	LVSSDP624	LVSSDD6
	7	LVSSDT724	LVSSDP724	LVSSDD7
	8	LVSSDT824	LVSSDP824	LVSSDD8



Cofrets Estancos Kaedra

Gama Kaedra

Nº Módulos	Ancho	Alto	Mini Kaedra
4	98	248	13175 
4	98	310	13176 
4	98	392	13177 
3	80	150	13975 
4	123	200	13976 
6	159	200	13977 
8	195	200	13978 
12	267	200	13979 

mm	138	236	340		448	
	5 Módulos	8 Módulos	12 Mód.	12+1 Módulos	18 Módulos	18+1 Módulos
280			<div></div> <div>13981</div>		<div></div> <div>13982 13990</div>	
335				<div></div> <div>13180 13191</div>		
460	<div></div> <div>13178 13993 13185 13189</div>	<div></div> <div>13179 13186 13190</div>	<div></div> <div>13983</div>	<div></div> <div>13181 13195 13187 13192</div>	<div></div> <div>13984 13991</div>	<div></div> <div>13182 13197 13188 13193</div>
610	<div></div> <div>13994</div>		<div></div> <div>13985</div>	<div></div> <div>13196</div>	<div></div> <div>13986 13992</div>	<div></div> <div>13198</div>
842		<div><div> Kit de asociación 13934</div><div> Placas para abertura 65 X 85 Para base 50x50 (ciega) 13135</div><div> Placas para abertura 90 X 100 Para base 65x85 13136 Para base 65x65 (ciega) 13137 Para pulsadores 22 (ciega) 13138</div></div>			<div></div> <div>13987</div>	<div></div> <div>13199</div>



Repartidores y VDIS



Referencia	Descripción
LGY410028	Repartidor modular 4P 100A (4 X 7 agujeros)
LGY412548	Repartidor modular 4P 125A (4 X 12 agujeros)
LGY412568	Repartidor modular 4P 125A (4 X 15 agujeros)
LGY416048	Repartidor modular 4P 160A (4 X 12 agujeros)



Referencia	Descripción
A9XPK707	Repartidor Vertical Acti9 VDIS de 125 A 33 agujeros
A9XPK714	Repartidor Vertical Acti9 VDIS de 125 A 66 agujeros
A9XPK715	Repartidor Vertical Acti9 VDIS de 125 A 66 agujeros y cable incl.



Tomas Industriales



nº Polos	Abertura	Conexión	Toma empotrable con brida	Schuko	Clavija Aérea	Base Aérea	Base Empotrar
Intensidad Nominal 10 A							
2P + T	65 x 85	Tornillo		PKS61B			
		Con Brida	81141				
Intensidad Nominal 16 A							
2P + T	65 x 85	Con Brida	81141				
		Tornillo			PKE16M423	PKF16M423	PKF16F423
		Fast			PKX16M423	PKY16M423	PKY16F423
3P + T	90 x 100	Tornillo			PKE16M434	PKF16M434	PKF16F434
		Fast			PKX16M434	PKY16M434	PKY16F434
3P + N + T	90 x 100	Tornillo			PKE16M435	PKF16M435	PKF16F435
		Fast			PKX16M435	PKY16M435	PKY16F435
Intensidad Nominal 32 A							
2P + T	90 x 100	Tornillo			PKE32M423	PKF32M423	PKF32F423
		Fast			PKX32M423	PKY32M423	PKY32F423
3P + T	90 x 100	Tornillo			PKE32M434	PKF32M434	PKF32F434
		Fast			PKX32M434	PKY32M434	PKY32F434
3P + N + T	90 x 100	Tornillo			PKE32M435	PKF32M435	PKF32F435
		Fast			PKX32M435	PKY32M435	PKY32F435
Intensidad Nominal 63 A							
2P + T	100 x 107	Tornillo			81378	81478	81278
3P + T	100 x 107	Tornillo			81382	81482	81282
3P + N + T	100 x 107	Tornillo			81383	81483	81283



SAI



SAI monofásico



Easy UPS BVS

Protección Line Interactive con estabilizador de tensión para equipo selectrónicos y ordenadores

- Versiones con tomas IEC y Schuko
- Compacto
- Anclajes para fijación mural
- Función cold-start para arranque sin presencia de red
- Autodiagnóstico de baterías
- Protección rearmable frente a sobrecargas y cortocircuitos

Referencia	Potencia (VA / W)	Entrada	Salida	Formato	Puerto de comunicaciones	Smart Slot
BVS500I	500/300	IEC-320 C14 (10A)	6 x IEC320 C13	Regleta/Mural	No	No
BVS650I	650/375	IEC-320 C14 (10A)	6 x IEC320 C13	Regleta/Mural	No	No
BVS800I	800/450	IEC-320 C14 (10A)	6 x IEC320 C13	Regleta/Mural	No	No
BVS1000I	1000/600	IEC-320 C14 (10A)	6 x IEC320 C13	Regleta/Mural	No	No
BVS500I-GR	500/300	Schuko CEE7/7P	4 x Schuko	Regleta/Mural	No	No
BVS650I-GR	650/375	Schuko CEE7/7P	4 x Schuko	Regleta/Mural	No	No
BVS800I-GR	800/450	Schuko CEE7/7P	4 x Schuko	Regleta/Mural	No	No
BVS1000I-GR	1000/600	Schuko CEE7/7P	4 x Schuko	Regleta/Mural	No	No



Easy UPS SRVS

Protección on-Linedoble conversión de altas prestaciones para aplicaciones electrotécnicas

- Compatibilidad de cargas, gracias a salida sinusoidal pura
- Mayor capacidad, factor de potencia de salida de 0,8 (1 a 3kVa)
- Mayor protección, con tropicalización de la electrónica, rango de temperatura extendido y protección OVCD (Overvoltage Cut-Off Device)
- Mayor disponibilidad, con bypass integrado y bypass de mantenimiento (6 a 10kVa)
- Mayor ahorro energético en modo ECO

SRVS1KI	1000/800	IEC-320 C14 (10A)	3 x IEC320 C13	Torre	RS232 - USB	Mini Slot
SRVS1KRIRK	1000/800	IEC-320 C14 (10A)	3 x IEC320 C13	Rack	RS232 - USB	Mini Slot
SRVS2KI	2000/1600	IEC-320 C14 (10A)	4 x IEC320 C13	Torre	RS232 - USB	Mini Slot
SRVS2KRIRK	2000/1600	IEC-320 C14 (10A)	4 x IEC320 C13	Rack	RS232 - USB	Mini Slot
SRVS3KI	3000/2400	IEC-320 C20 (16A)	6 x IEC320 C13 + 1 X IEC320 C19	Torre	RS232 - USB	Mini Slot
SRVS3KRIRK	3000/2400	IEC-320 C20 (16A)	6 x IEC320 C13 + 1 X IEC320 C19	Rack	RS232 - USB	Mini Slot
SRVS6KI	6000/6000	Bornas	Bornas	Torre	RS232 - USB	Mini Slot
SRVS6KRIRK	6000/6000	Bornas	Bornas	Rack	RS232 - USB	Mini Slot
SRVS10KI	10000/10000	Bornas	Bornas	Torre	RS232 - USB	Mini Slot
SRVS10RIRK	10000/10000	Bornas	Bornas	Rack	RS232 - USB	Mini Slot



Cargadores para Vehículo Eléctrico



EVlink Home (Residencial)



			
EVH4S03N2	Estación de carga EVlink™ Home con 1 toma de corriente monofásica tipo 2 /3,7kW-16A/con filtro RDC-DD	EVH4S03NC	Estación de carga EVlink™ Home con cable incluido de 5m tipo 2 monofásico /3,7kW-16A/con filtro RDC-DD
EVH4S07N2	Estación de carga EVlink™ Home con 1 toma de corriente monofásica tipo 2 /7,4kW-32A/con filtro RDC-DD	EVH4S07NC	Estación de carga EVlink™ Home cable incluido de 5m tipo 2 monofásico /7,4kW-32A/con filtro RDC-DD
EVH4S11N2	Estación de carga EVlink™ Home con 1 toma de corriente monofásica tipo 2 /11kW-16A/con filtro RDC-DD	EVH4S11NC	Estación de carga EVlink™ Home cable incluido de 5m tipo 2 monofásico /11kW-16A/con filtro RDC-DD

Limitación de carga para viviendas unifamiliares

EVA1HPC1	Sistema anti disparo monofásico	
----------	---------------------------------	---



EVlink Pro AC (Edificios)

EVB3S07N4A	EVlink Pro AC / 7.4kw-32A monofásico / Toma tipo 2 con obturador / Filtro RDC-DD + RCD tipo Asi de 30mA + MNx	 +  
EVB3S07N4AM	EVlink Pro AC / 7.4kw-32A monofásico / Toma tipo 2 con obturador / Filtro RDC-DD + RCD tipo Asi de 30mA + MNx + MID de 1 fase	 +   
EVB3S11N4A	EVlink Pro AC / 11kw-32A trifásico/ Toma tipo 2 con obturador / Filtro RDC-DD + CD tipo Asi de 30mA + MNx	 +  
EVB3S22N4B	EVlink Pro AC / 22kw-32A trifásico / Toma tipo 2 con obturador / Filtro RCD tipo B EV + MNx	 +  
EVB3S11N4A	EVlink Pro AC / 11kw-16A trifásico / Toma tipo 2 con obturador / Filtro RDC-DD + RCD tipo Asi de 30mA + MNx	 +  
EVB3S22N4A	EVlink Pro AC / 22kw-32A trifásico / Toma tipo 2 con obturador / Filtro RDC-DD de 6mA + CD tipo Asi de 30mA + MNx	 +  
EVB3S22N40M	EVlink Pro AC / 22kw-32A trifásico / Toma tipo 2 con obturador / Filtro RDC-DD de 6MA + MID	 + 

EVB3S22N49MR	EVlink Pro AC / 22kw-32A trifásico / Toma tipo 2 con obturador / RCD tipo b EV + MNx + MID trifásico	 +   
EVB3S22N40MR	EVlink Pro AC / 22kw-32A trifásico/ Toma tipo 2 con obturador / RCD tipo B EV + MNx	 +  
EVB3S07NCA	EVlink Pro AC / 7.4kw-32A monofásico / Cable incluido de 5m tipo 2 / Filtro RDC-DD + RCD tipo Asi de 30mA + MNx	 +  
EVB3S07NCAM	EVlink Pro AC / 7.4kw-32A monofásico / Cable incluido de 5m tipo 2 / Filtro RDC-DD + CD tipo Asi de 30mA + MNx+MID de 1 fase	 +   
EVB3S11NCA	EVlink Pro AC / 11kw-16A trifásico / Cable incluido de 5m tipo 2/ Filtro RDC-DD + CD tipo Asi de 30mA + MNx	 +  
EVB3S22NCA	EVlink Pro AC / 22kw-32A trifásico / Cable incluido de 5m tipo 2/ Filtro RDC-DD de 6mA + RCD tipo Asi de 30mA + MNx	 +  
EVB3S22NCB	EVlink Pro AC / 22kw-32A trifásico / Cable incluido de 5m tipo 2/ RCD tipo B EV + MNx	 +  
EVB3S22NCOM	EVlink Pro AC/ 22kw-32A Trifásico / cable incluido/ Filtro RDC-DD de 6mA + MID	 + 



EVlink Pro AC (Edificios)

EVB3S07N4EA	EVlink Pro AC / 7.4kw-32A monofásico / Toma tipo 2 con obturador + toma schuko TE / Filtro RDC-DD + CD tipo Asi de 30mA + MNx	 +   
EVB3S07N4EAM	EVlink Pro AC / 7.4kw-32A monofásico / Toma tipo 2 con obturador + toma schuko TE / Filtro RDC-DD + CD tipo Asi de 30mA + MNx + MID de 1 fase	 +    
EVB3S22N4FB	EVlink Pro AC / 22kw-32A trifásico / Toma tipo 2 con obturador + toma schuko TF / Filtro RCD tipo B EV + MNx	 +   
EVB3S22N40FM	EVlink Pro AC / 22kw-32A trifásico / Toma tipo 2 con obturador + toma schuko TF / Filtro RDC-DD de 6mA + MID	 +  



Accesorios

EVP1BNS	Paquete de 10 tarjetas RFID	
EVA1FWHS12	Soporte de cable para cargador EVlink Pro AC Metal	
EVA1PLS1	Soporte de cable tipo T2S para EVlink Pro AC	
EVA1PBS1	Pedestal para 1 cargador EVlink Pro AC	
EVA1PBS2	Pedestal para 2 cargadores EVlink Pro AC	
EVA1PCS2	Placa para convertir el pedestal para 1 cargador en un pedestal para 2 cargadores EVlink Pro AC	

EVA1RWKS1	Kit metálico para EVlink Pro AC con una toma para montaje en pared	
EVA1RFKS1	Kit metálico para EVlink Pro AC con una toma para montaje de pie	
EVA1RFKS2	Kit metálico para EVlink Pro AC con dos tomas para montaje de pie	
EVA1RFKES	Kit Thalassa PLS + Cable de alimentación IP66 25 35²	
EVA1MMWAA	Antena módem wifi para el cargador EVlink Pro AC Metal	
EVP1CNS32122	Conector T2-T2 de 32A monofásico de	
EVP1CNL32122	Conector T2-T2 de 32A monofásico de	
EVP1CNX32122	Conector T2-T2 de 32A monofásico de	
EVP1CNS32322	Conector T2-T2 de 32A trifásico de 5m	
EVP1CNL32322	Conector T2-T2 de 32A trifásico de 7m	
EVP1CNX32322	Conector T2-T2 de 32A trifásico de 10m	







EV Charging Expert & Protecciones

Para gestión dinámica*

ABL8RPS24030	Fuente de alimentación externa de 24Vdc	
A9DF3606	iCV40N 1P+N 10kA Curva C	
MCSESM043F23FO	Switch	
EVP3MM	Modem 4G	
ETSEPM5320	Medidor PM5320	



HMIBSCEA53D1EDB	EV Charging Expert Core dinámico para 5 estaciones de carga	METSECT5CC010	Transformadores de intensidad 100/5A	
HMIBSCEA53D1EDS	EV Charging Expert Core dinámico para 15 estaciones de carga	METSECT5MC040	Transformadores de intensidad 400/5A	
HMIBSCEA53D1EDM	EV Charging Expert Core dinámico para 50 estaciones de carga	METSECT5DD100	Transformadores de intensidad 1000/5A	
HMIBSCEA53D1ESM	EV Charging Expert Core estático para 50 estaciones de carga			
HMIBSCEA53D1ESS	EV Charging Expert Core estático para 15 estaciones de carga			
HMIBSCEA53D1EDL	EV Charging Expert Core dinámico para 100 estaciones de carga	METSECT5DB200	Transformadores de intensidad 1000/5A	

Modo dinámico *Posibilidad de integrarse a medidores de potencia de terceros si cuentan Modbus



Protecciones & contador MID




A9P54740	iC40N 40A 3P+N 10kA Curva C	
A9A26500	IMSU EN50550	
A9L16617	Quick PF 10kA 1P+N	
A9A26478	ACTI9 IMX Mx 12-24 V	
A9A26969	MNx220-240VCA	
A9MEM2055	Contador monofásico 45A modbus	
A9MEM3155	Contador trifásico	




Trabaja de forma más rápida e inteligente con nuestras herramientas digitales y conoce las ventajas para electricistas

El Programa mySchneider Partner Electricista, te impulsa a ti y a tu negocio

Al unirse al programa mySchneider Partner Electricista, tendrás acceso a todas nuestras soluciones y servicios diseñados para que tu trabajo sea más eficiente y apoyar las necesidades de tu negocio.




Diseña cuadros online como si estuvieras en el taller



eDesign es el programa de Schneider Electric para diseñar y valorar cuadros eléctricos online

eDesign Residencial: para diseñar cuadros residenciales de hasta 63A

eDesign Terciario: para diseñar cuadros de hasta 250A (pequeños negocios/Terciario)



- Soporte técnico
- Formaciones
- Herramientas digitales
 - Diseño de cuadros eléctricos sencillo
 - Presupuestos sobre la marcha
 - Etiquetas para cuadros en unos pocos clics
- Webinars
- Especializaciones

¡Tus compras tienen premio! 


Conoce Rewards, nuestro plan de fidelización que te permite acumular puntos por cada compra y canjearlos por increíbles regalos.

¡Cada Euro de comprar es 1 punto en Rewards! Participa en promociones exclusivas.

Entra en www.se.com/myschneider o descarga la aplicación escaneando este QR.



Life Is On



Haz clic aquí
para saber más

Acceder



se.com/es

Schneider Electric España, S.A.U.
Bac de Roda, 52 Edificio A · 08019 Barcelona